

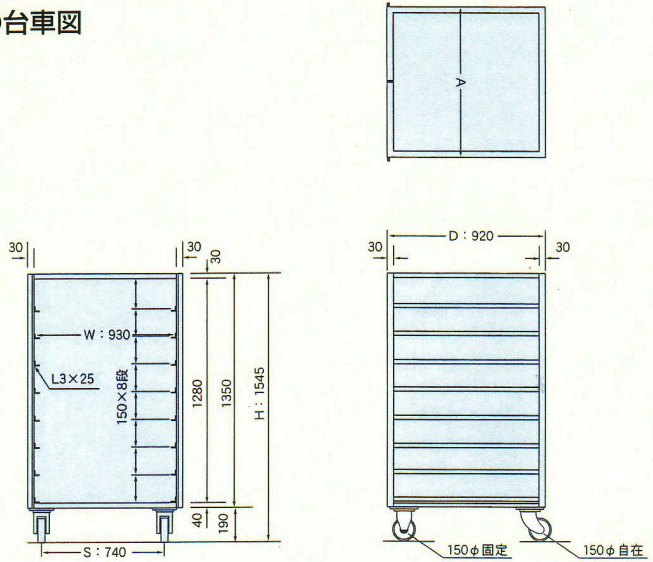
アセットオープン専用台車寸法図

仕様

型 式	間 口(W)	奥 行(D)	全 高(H)	車輪間隔(S)
F/DL10	930	920	1545	740
F/DL075	680	920	1545	490
F/DL15	1490	920	1545	1240
F/DL20	1950	920	1545	1740
F/DT10	950	920	1915	740
F/DT075	620	620	1915	490
F/DT15	1450	920	1915	1240
F/DT20	1950	920	1915	1740
F/DM88	740	720	1245	550

*寸法表示はmmです

●台車図



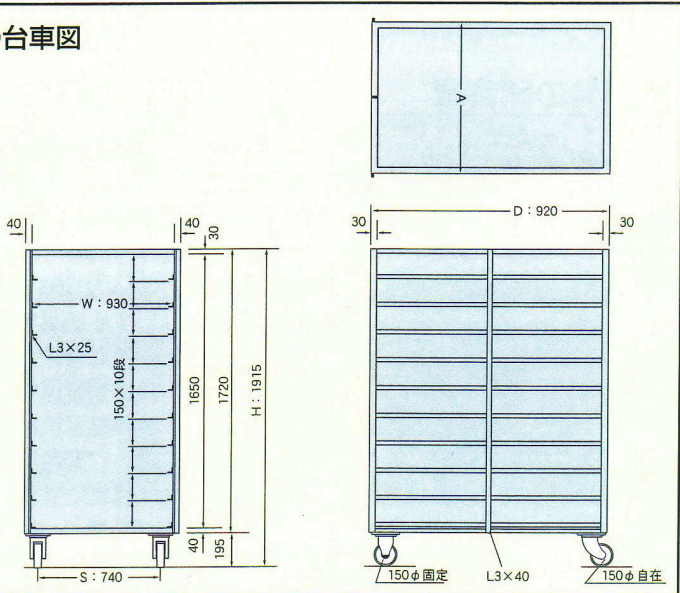
プレントィオープン専用台車寸法図

仕様

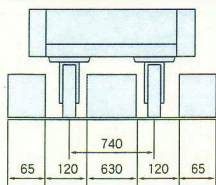
型 式	間 口(W)	奥 行(D)	全 高(H)	車輪間隔(S)
F/DL1015	930	1420	1545	740
F/DL1020	930	1920	1545	740
F/DL0715	680	1420	1545	490
F/DL1515	1490	1420	1545	1740
F/DL2020	1950	1920	1545	1740
F/DT15	1450	920	1915	1240
F/DT1015	950	1420	1915	740
F/DT1020	950	1920	1915	740
F/DL07515	620	1420	1545	490
F/DT1515	1450	1420	1915	490
F/DT2015	1950	1420	1915	1740
F/DT2020	1950	1920	1915	1740

*寸法表示はmmです

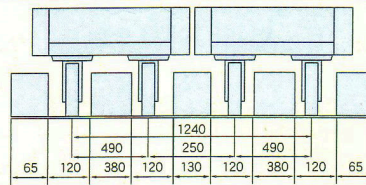
●台車図



台車溝寸法図




(間口 1000mm)
車輪間隔740mm 専用台車1台タイプ



(間口 1500mm)
車輪間隔1240mm 専用台車2台タイプ


アセットオープン専用台車網寸法図



仕様

型 式	間口 (W)	奥行 (D)	網厚 (H)	図 (No)	対応台車型式
F/50K 785/077	785	770	25	①	
F10K.50K 885/090	855	905	25	①	F/DL10
F10K.50K 605/090	605	905	25	①	F/DL075
F/50 1335/090	1335	905	25	②	F/DT15
F/50K 1885/090	1885	905	25	③	F/DT20

プレんティオープン専用台車網寸法図



仕様

型 式	間口 (W)	奥行 (D)	網厚 (H)	図 (No)	対応台車型式
F/50K 855/140	855	1405	25	④	F/DT1015
F/50K 885/190	855	1905	25	⑤	F/DT1020
F/50K 605/140	605	1405	25	④	F/DL07515
F/50 1335/140	1335	1405	25	⑥	F/DT1515
F/50K 1885/140	1855	1405	25	⑥	F/DT2015
F/50K 1885/140	1855	1905	25	⑥	F/DT2020